



ქალაქ ბათუმის მუნიციპალიტეტის 2023 წლის ბიუჯეტის შესრულების ანგარიში



16/12/2022 წ.
№31 დადგ.

- შემოსულობები - 279,7 მილიონი ლარი
- გადასახდელები - 284,9 მილიონი ლარი

14/02/2023 წ.
№01 დადგ

- შემოსულობები - 279,7 მილიონი ლარი
- გადასახდელები - 318,0 მილიონი ლარი

03/05/2023
№08 დადგ

- შემოსულობები - 285,4 მილიონი ლარი
- გადასახდელები - 338,0 მილიონი ლარი

24/07/2023
№16 დადგ.

- შემოსულობები - 308,5 მილიონი ლარი
- გადასახდელები - 361,2 მილიონი ლარი

29/11/2023
№26 დადგ

- შემოსულობები - 308,5 მილიონი ლარი
- გადასახდელები - 361,2 მილიონი ლარი

ქალაქ ბათუმის მუნიციპალიტეტის 2023 წლის

ბიუჯეტის შემოსულობების მაჩვენებლები (ათას ლარებში)

#	შემოსულობების დასახელება	2023 წლის გეგმა	2023 წლის შესრულება	გადახრა	შესრულება %
1	შემოსავლები	299 227,2	333 364,7	34 137,5	111,4%
1,1	გადასახადები	97 296,4	102 991,5	5 695,1	105,9%
1,2	გრანტები და ფინანსური დახმარება	136 373,9	134 000,4	-2 373,5	98,3%
1,3	სხვა შემოსავლები	65 556,9	96 372,8	30 815,9	147,0%
2	არაფინანსური აქტივების კლება	9 500,0	10 092,1	592,1	106,2%
	ჯამი	308 727,2	343 456,8	34 729,6	111,2%

ქალაქ ბათუმის მუნიციპალიტეტის ბიუჯეტის
2023 წლის შემოსულობები - 343 456,8 ათასი ლარი

შემოსავლები 333 364,7 ათასი ლარი, მათ შორის:

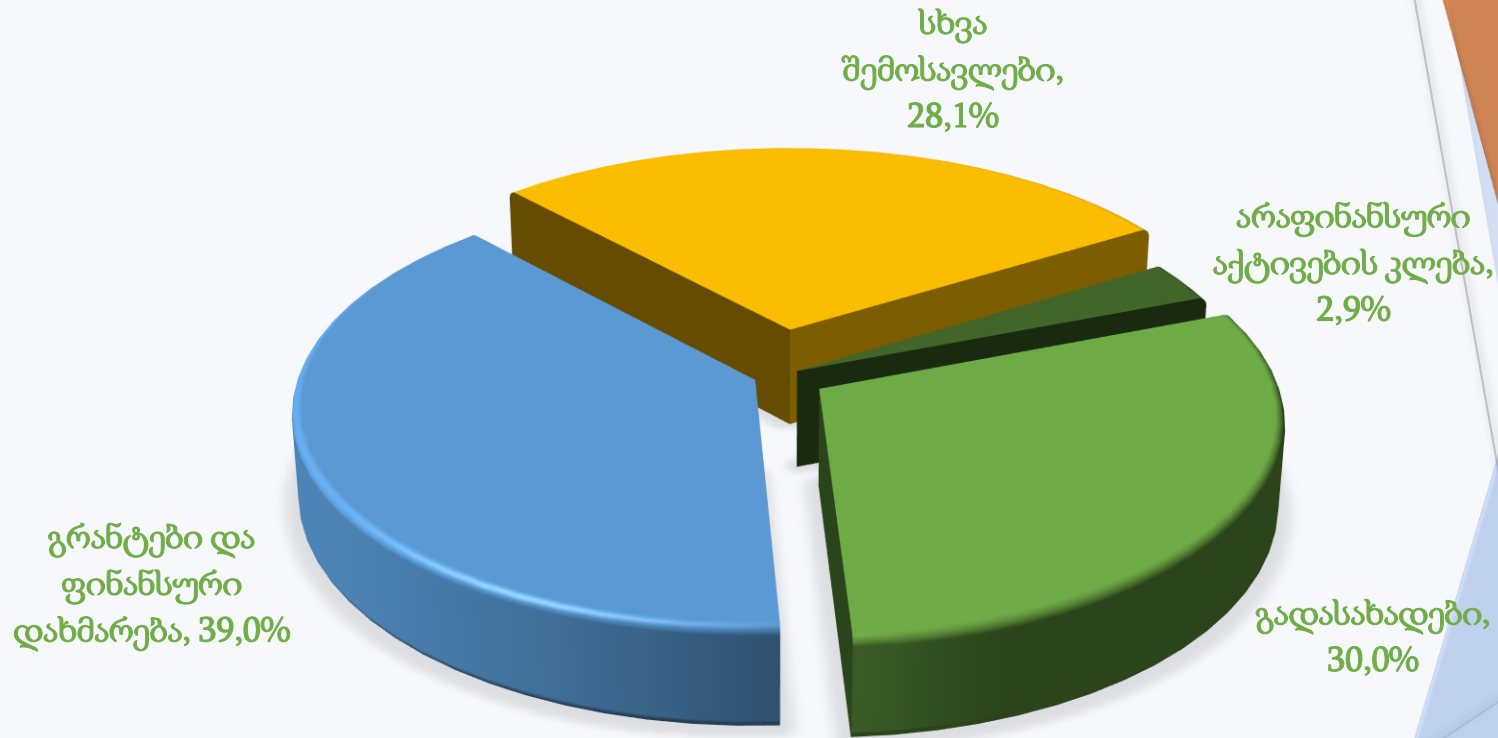
გადასახადები 102 991,5 ათასი ლარი

გრანტები და ფინანსური დახმარება 134 000,4 ათასი ლარი

სხვა (არასაგადასახადო) შემოსავლები 96 372,8 ათასი ლარი

არაფინანსური აქტივების კლება 10 092,1 ათასი ლარი

ქალაქ ბათუმის მუნიციპალიტეტის ბიუჯეტის 2023 წლის შემოსულობები - 343 456,8 ათასი ლარი



ქალაქ ბათუმის მუნიციპალიტეტის ბიუჯეტის
2022 წლის შემოსულობები - 343 456,8 ათასი ლარი

2023 წელს წინა წელთან შედარებით ბიუჯეტის
შემოსულობები გაზრდილია 77 322,7 ათასი ლარით
(29,1 %-ით), მათ შორის:

გადასახადები გაიზარდა 4 951,9 ათასი ლარით;

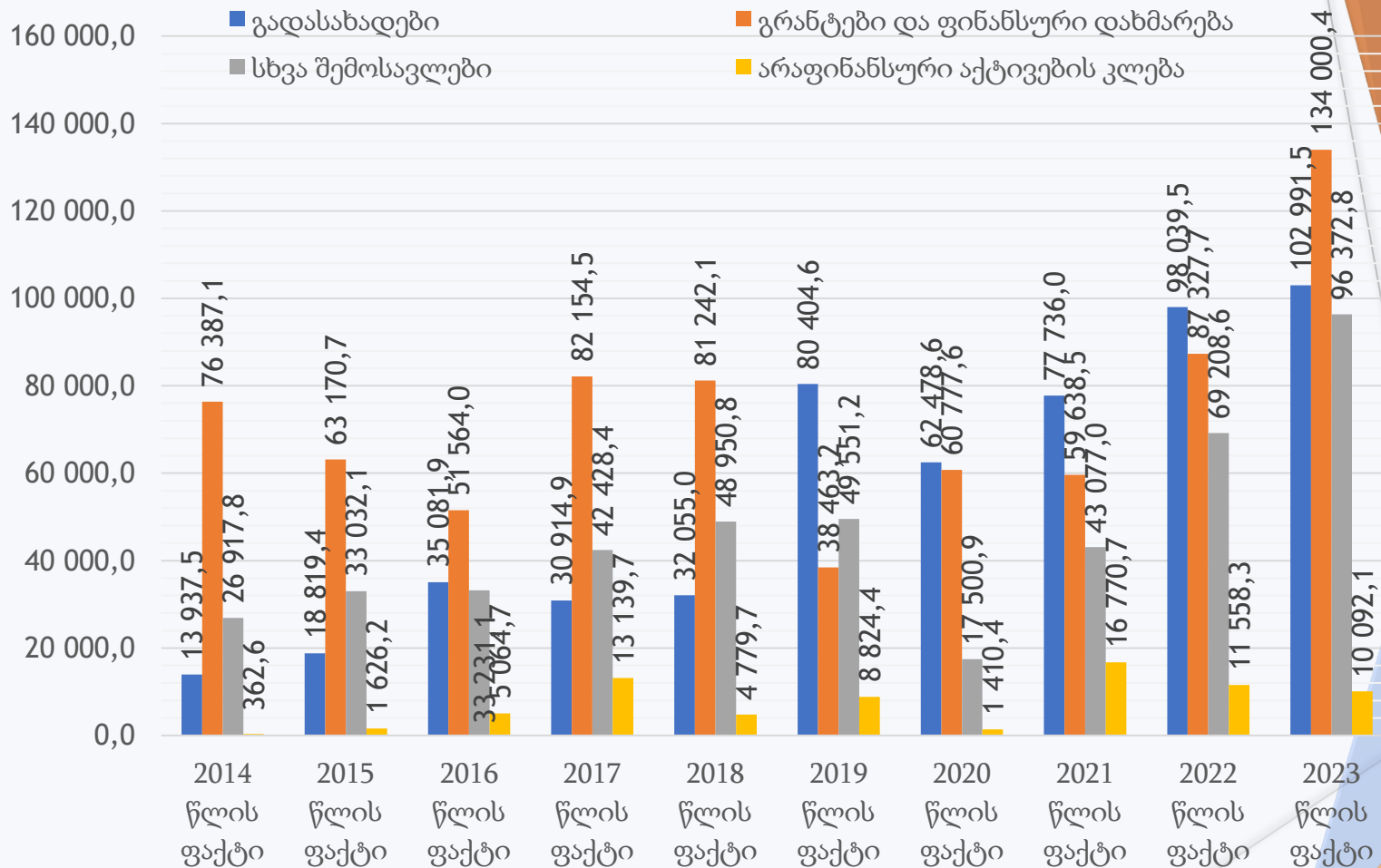
გრანტები და ფინანსური დახმარება გაიზარდა 46 672,7
ათასი ლარით;

სხვა (არასაგადასახადო) შემოსავლები გაიზარდა 27 164,2
ათასი ლარით;

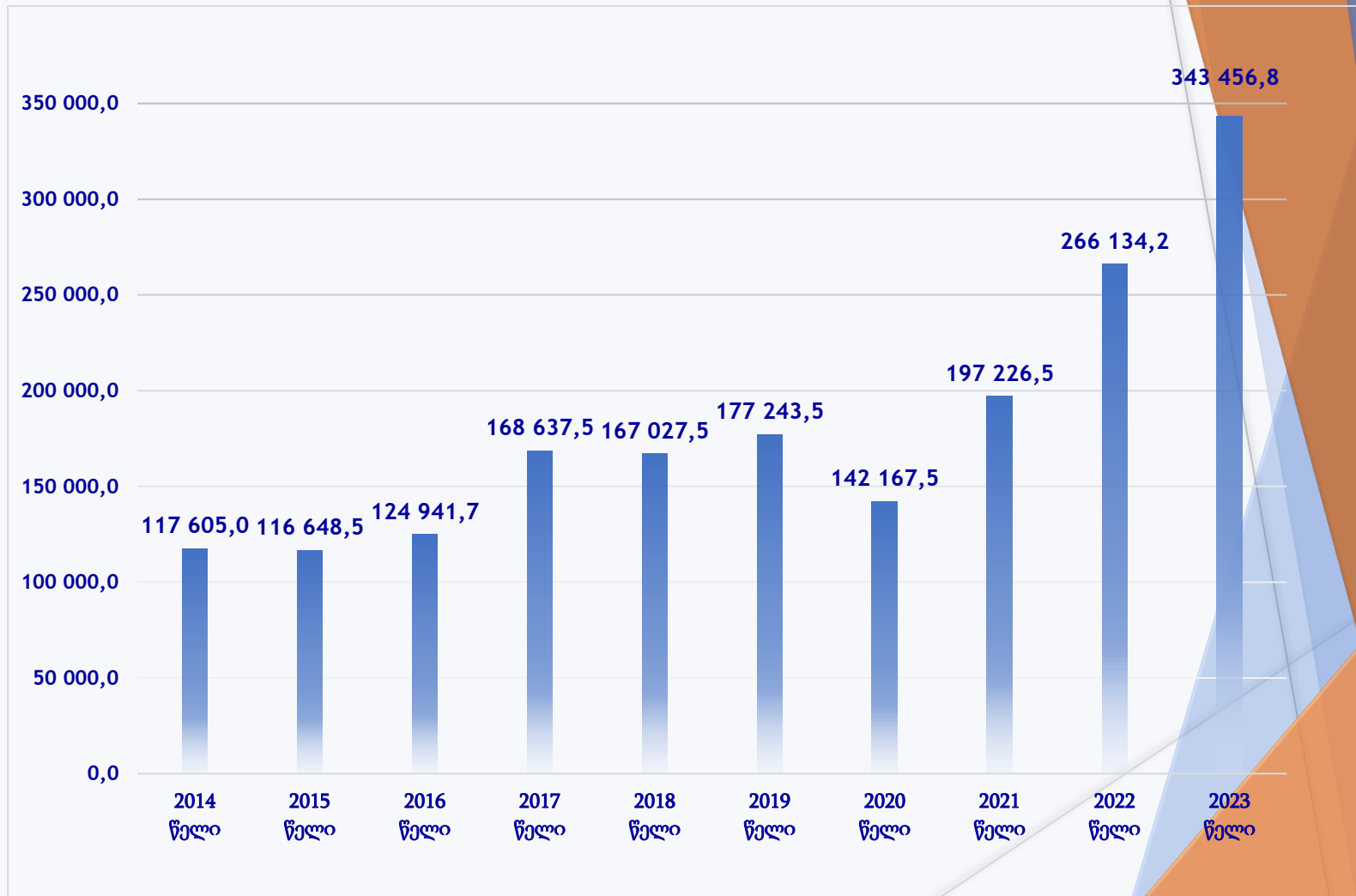
არაფინანსური აქტივების კლება (პრივატიზაცია) შემცირდა
-1 466,1 ათასი ლარით;

ქალაქ ბათუმის მუნიციპალიტეტის ბიუჯეტის

შემოსულობების დინამიკა



ქალაქ ბათუმის მუნიციპალიტეტის ბიუჯეტის შემოსულობების დინამიკა

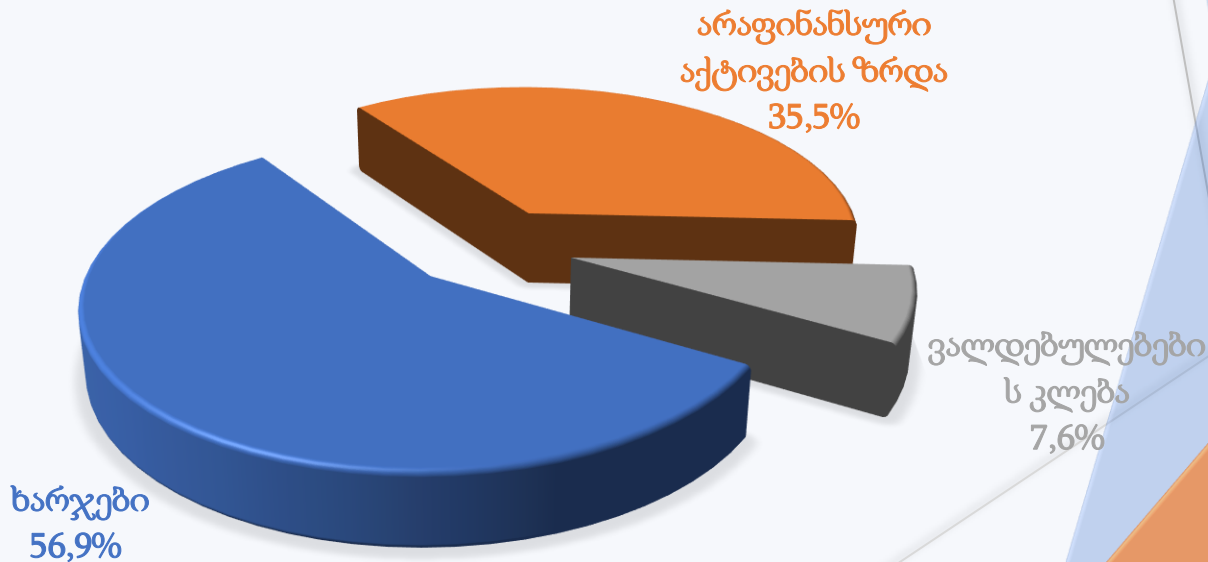


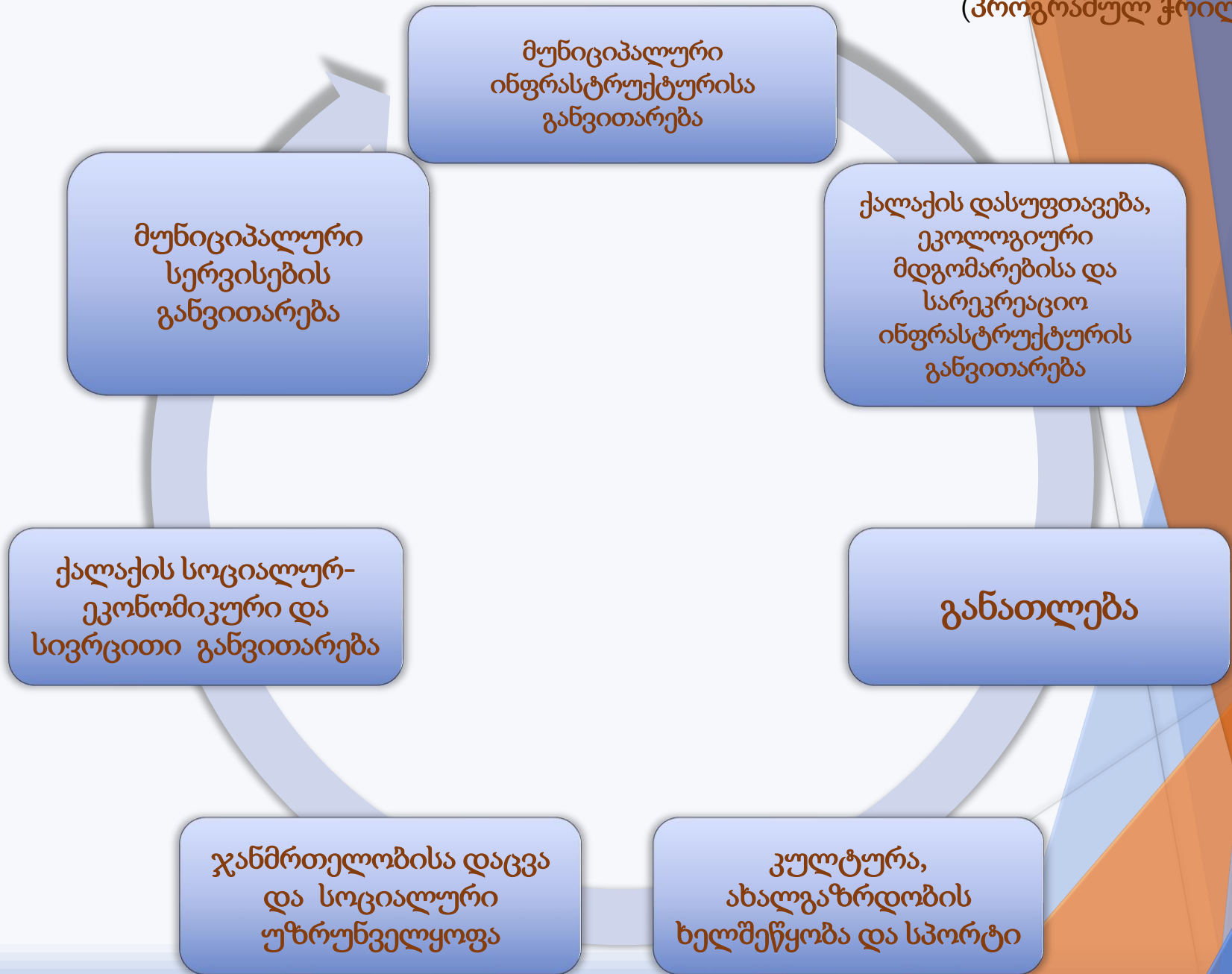
ქალაქ ბათუმის მუნიციპალიტეტის 2023 წლის ბიუჯეტის გადასახდელები - 337 641,2 ათასი ლარი (ეკონომიკურ ჭრილში)

ხარჯები - 192 282,7 ათასი ლარი

არაფინანსური აქტივების ზრდა - 119 741,9 ათასი ლარი

ვალდებულებების კლება - 25 616,6 ათასი ლარი

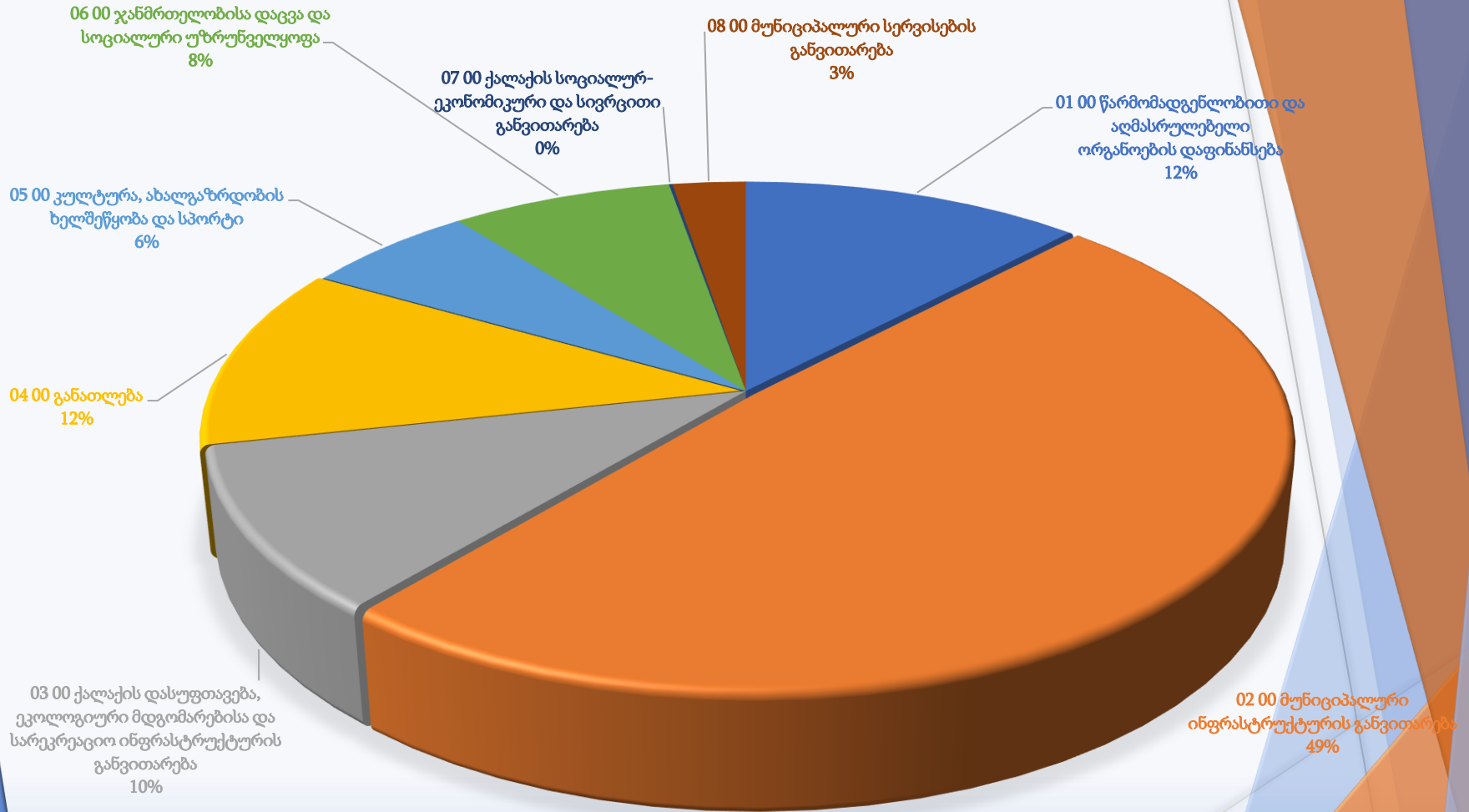




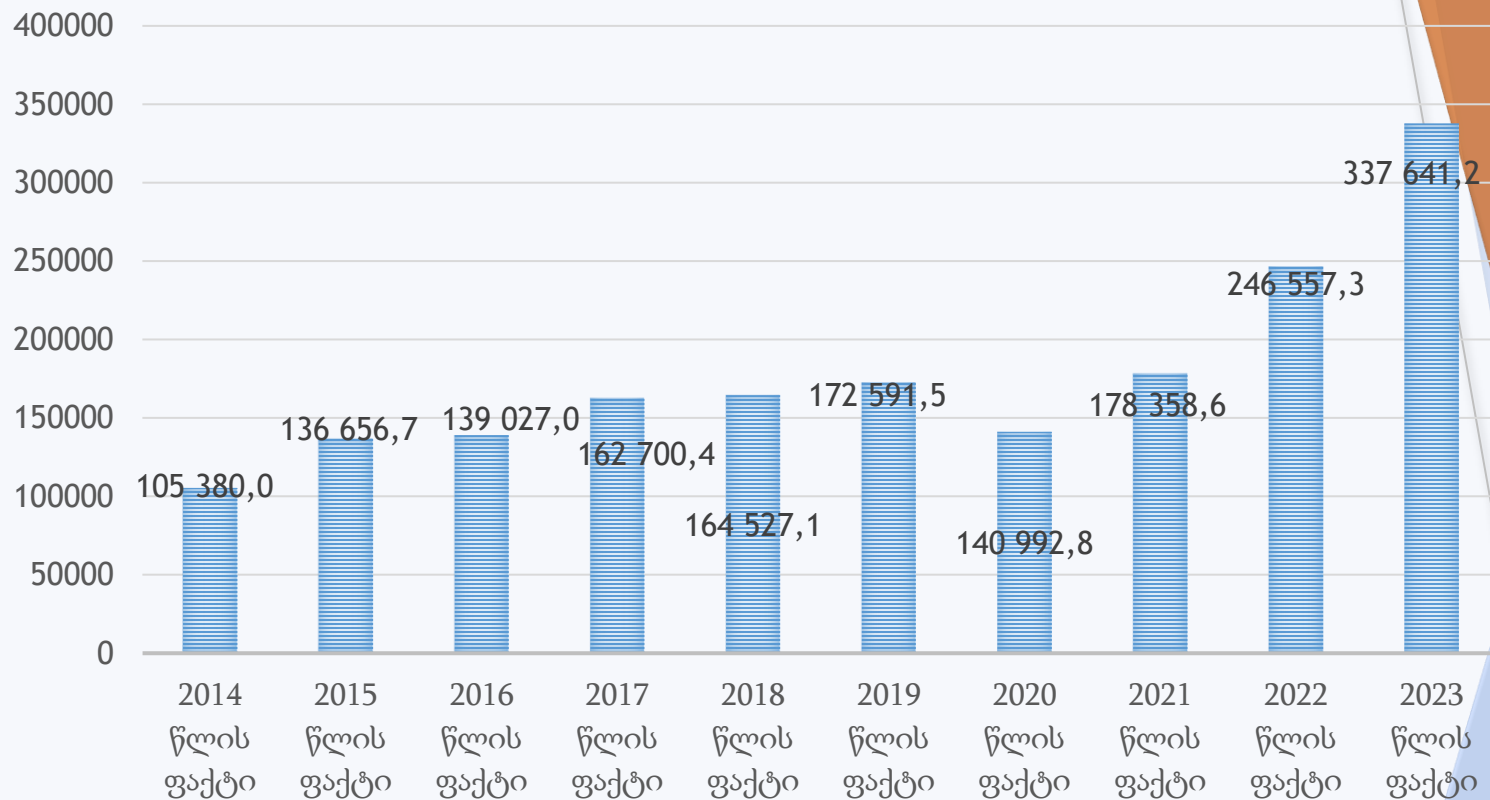
ბიუჯეტის გადასახდელები - 337 641,2 ათასი ლარი (ათასი ლარი)

პროგრამული კოდი	პრიორიტეტის დასახელება	2023 წლის ფაქტი	%
01 00	წარმომადგენლობითი და აღმასრულებელი ორგანოების დაფინანსება	40 741,5	12,1%
02 00	მუნიციპალური ინფრასტრუქტურის განვითარება	165 434,9	49,0%
03 00	ქალაქის დასუფთავება, ეკოლოგიური მდგომარეობისა და სარეკრეაციო ინფრასტრუქტურის განვითარება	35 463,3	10,5%
04 00	განათლება	39 736,9	11,8%
05 00	კულტურა, ახალგაზრდობის ხელშეწყობა და სპორტი	20 576,9	6,1%
06 00	ჯანმრთელობისა დაცვა და სოციალური უზრუნველყოფა	26 522,8	7,9%
07 00	ქალაქის სოციალურ-ეკონომიკური და სივრცითი განვითარება	410,2	0,1%
08 00	მუნიციპალური სერვისების განვითარება	8 754,7	2,6%

ბიუჯეტის პრიორიტეტების პროცენტული წილი მთლიან ბიუჯეტში



ქალაქ ბათუმის მუნიციპალიტეტის ბიუჯეტის გადასახდელების დინამიკა - (2014-2023 წლები)



ბიუჯეტიდან გაწეული გადასახდელების შესრულება მაჩვენებელი **(93,4%)** ყველაზე მაღალია ბოლო 15 წლების განმავლობაში

2023
წლის
ანგარიში

წარმომადგენლობითი და აღმასრულებელი ორგანოების დაფინანსებაზე
40 741,5 ათასი ლარი მიიმართა
(გეგმის შესრულების მაჩვენებელი **94,1%**), რომელიც მოიცავს:

- ▶ თვითმმართველობის ორგანოების ხარჯები (საკრებულო, მერია) დაფინანსდა 9 799,8 ათასი ლარით;
- ▶ სასესხო ვალდებულებების მომსახურება და დაფარვა - 30 864,9 ათასი ლარი;
 - ▶ გერმანიის რეკონსტრუქციის საკრედიტო ბანკიდან (KfW) მიღებული სესხების მომსახურება - **28 324,8** ათასი ლარი.
 - ▶ ევროპის რეკონსტრუქციისა და განვითარების ბანკიდან (EBRD) მიღებული სესხის მომსახურება - **2 540,1** ათასი ლარი.
- ▶ წვევამდელთა ტრანსპორტირება - **12,9** ათასი ლარი;
- ▶ მუნიციპალიტეტის საჯარო მოსამსახურეთა პროფესიული განვითარება - **63,9** ათასი ლარი;

მუნიციპალური ინფრასტრუქტურის განვითარება

საგზაო ინფრასტრუქტურის განვითარება - 68.2 მილ. ლარი

სატრანსპორტო სისტემისა და სერვისის განვითარება - 25.6 მილ. ლარი

საბაზისო კომუნალური ინფრასტრუქტურის განვითარება - 13.9 მილ. ლარი

ბინათმესაკუთრეთა ამხანაგობების მხაზინათმესაკუთრეთა ამხანაგობების მხარდაჭერა, ბინათმშენებლობა და ავარიული შენობების რეაბილიტაცია, დემონტაჟი - 37.0 მილ. ლარი

მუნიციპალური სასაფლაოების მოწყობა და მოვლა-პატრონობა- 887.4 ათ. ლარი

ინფრასტრუქტურული პროექტების დაგეგმვა და მართვა 12.8 მილ. ლარი

ქალაქის კეთილმოწყობა - 7.1 მილ. ლარი

➤ პრიორიტეტი - მუნიციპალური ინფრასტრუქტურის განვითარება

❖ საგზაო ინფრასტრუქტურის განვითარება

- შეკეთდა ასფალტირებული და რკინა-ბეტონის საფარიანი ქუჩები - 90 882 კვ.მ.; არასასფალტირებული ქუჩების საერთო ფართობი - 76 715 კვ.მ.
- მოვლა-პატრონობა გაეწია ვიდეო სათვალთვალ კამერებს - 660 ცალი;
- რეაბილიტაცია ჩაუტარდა 72 ქუჩას, რომელთა სიგრძემ შეადგინა 36,981.7 გრძ.მ., ხოლო ფართობმა 314,028.56 კვ.მ.;
- მოვლა-ექსპლუატაცია გაეწია გარე განათების 24 555 წერტს და დამონტაჟდა 3 640 ცალი LED სანათი.

❖ სატრანსპორტო სისტემისა და სერვისის განვითარება

- წლის განმავლობაში მუნიციპალური ავტობუსებით შპს ბათუმის ავტოტრანსპორტმა უზრუნველყო 24,412,377 მგზავრის გადაყვანა;
- შპს „ბათუმის ავტოტრანსპორტისათვის“ მოხდა კაპიტალის გაზრდა 12 639 500 მილიონი ლარით, რომლითაც შეძენილი იქნება მუნიციპალური ავტობუსები (65 ერთეული).

➤ პრიორიტეტი - მუნიციპალური ინფრასტრუქტურის განვითარება

❖ საბაზისო კომუნალური ინფრასტრუქტურის განვითარება

- კაპიტალურად რეაბილიტაცია ჩატარდა 2581,3 გრძ.მ. სანიაღვრე არხს;
- მიმდინარე მოვლა-პატრონობა გაეწია 197 230,5 გრძ.მ. სანიაღვრე არხსა და მილს;
- რეგულარულად ხორციელდება ზღვაში გასასვლელი არხების (11 ერთეული) გაწმენდის სამუშაოები
- წყლის სისტემების რეაბილიტაცია ქ. ბათუმში, კახაბრის დასახლებაში ახალი სასმელის წყლის სისტემის და 300 კბ.მ., ასევე, მახინჯაურის დასახლების (თამარ მეფის გამზირის III შესახვევის №32-დან №50-მდე; თამარ მეფის გამზირის I შესახვევის №15-დან №37-მდე; მარკოზა აჭარელის III შესახვევის №38- დან №46-მდე) დასახლებაში სასმელი წყლის სისტემის მოწყობას 2023 წელს განხორციელდა შეყიდვის პროცედურები.
- „კანალიზაციის სისტემების რეაბილიტაცია“ ფარგლებში (არფის, კვარიათის, გონიოს, ახალსოფლის წყალარინების ქსელის (გრავიტაციული და საწნეო მილების) და წყალარინების გადამქაჩი სადგურების, რეაბილიტაცია/მშენებლობა და ამია ვარშანიძის ქუჩის მიმდებარე ტერიტორიაზე საკანალიზაციო საწნეო ხაზის, გადამქაჩი სადგურების და გრავიტაციული ხაზის მოწყობა; ბენზეს სატუმბო სადგურის ელევატორებისა და შემოდინების ჩამკეტები რეაბილიტაცია/მშენებლობა.

➤ პრიორიტეტი - მუნიციპალური ინფრასტრუქტურის განვითარება

- ❖ ბინათმესაკუთრეთა ამხანაგობების მხარდაჭერა, ბინათმშენებლობა და ავარიული შენობების რეაბილიტაცია-დემონტაჟი
 - ქვეპროგრამის „ბინათმესაკუთრეთა ამხანაგობების მხარდაჭერა და საცხოვრებელი პირობების გაუმჯობესება“ ფარგლებში განხორციელდა 84 ერთეული პროექტი, მათ შორის:
 - რეაბილიტირებული იქნა 13 მრავალსართულიანი/მრავალბინიანი სახლის სახურავი; განხორციელდა დაზიანებული სახურავის სარემონტო სამუშაოები 21 მისამართზე;
 - მრავალსართულიან/მრავალბინიან სახლსა და ეზოებში შეიცვალა კომუნალური სისტემა 22 მისამართზე;
 - მრავალსართულიან/მრავალბინიან სახლში დამონტაჟდა ლიფტები 52 მისამართზე;
 - დაზიანებული აზბესტისა და ლითონის ფურცლების ნაცვლად აკრულ იქნა ლითონის პროფილური ფურცლები 6 საცხოვრებელ სახლზე.

➤ პრიორიტეტი - მუნიციპალური ინფრასტრუქტურის განვითარება

- ❖ ბინათმესაკუთრეთა ამხანაგობების მხარდაჭერა, ბინათმშენებლობა და ავარიული შენობების რეაბილიტაცია-დემონტაჟი
 - მრავალსართულიან/მრავალბინიან სახლის ეზოებში დამონტაჟდა და რეაბილიტაცია ჩაუტარდა 17 ერთეულ საბავშვო ატრაქციონს.
 - მრავალსართულიანი/მრავალბინიანი სახლების ეზოების კეთილმოწყობა-რეაბილიტაცია -მრავალსართულიანი/მრავალბინიანი სახლების ეზოებში დაიგო 10 528,8 კვ.მ. ა/ბეტონის საფარი (17 ერთეული ეზო), შეიცვალა და შეკეთდა 42 კვ.მ. დაზიანებული ფილები (1 ერთეული ეზო), შეიცვალა და შეკეთდა 50 გრძ.მ. დაზიანებული ბორდიურები (2 ერთეული ეზო), 50 ცალი ჭა მოყვანილ იქნა პროფილზე (7 ერთეული ეზო)
 - ქ. ბათუმის ურბანული ნაწილის გადაღების, დამუშავების და პროგრამული უზრუნველყოფის შექმნა - განხორციელდა ქალაქ ბათუმის (ადმინისტრაციული საზღვრების ურბანული სივრცე - 65 კვ.კმ) ობლიქ გადაღებისა და დამუშავების შესყიდვა - 65 კვ.კმ
 - რეაბილიტირებული და აშენებული ავარიული შენობების რაოდენობა 6 ერთეული

➤ პრიორიტეტი - მუნიციპალური ინფრასტრუქტურის განვითარება

❖ ინფრასტრუქტურული პროექტების დაგეგმვა და მართვა

- ქვეპროგრამა „საპროექტო-სახარჯთაღრიცხვო დოკუმენტაციის შედგენა, კვლევა და ექსპერტიზა“-ს ფარგლებში მომზადდა 721 ერთეული საპროექტო-სახარჯთაღრიცხვო დოკუმენტაცია;
- ქვეპროგრამა „საკომპენსაციო თანხებით მოქალაქეთა უზრუნველყოფა“ ფარგლებში ავარიულ შენობა-ნაგებობებში მცხოვრებ ბინათმესაკუთრებზე განისაზღვრა და გაიცა ბინის ქირის თანხები, ასევე გაცემულ იქნა საკომპენსაციო თანხები, მათ შორის:
 - ბინის (ავარიული) ქირის საფასურით უზრუნველყოფილ იქნა 274 ოჯახი;
 - საკომპენსაციო თანხები გაიცა 23 ოჯახზე.

- **პრიორიტეტი: ქალაქის დასუფთავება, ეკოლოგიური მდგომარეობისა და სარეკრეაციო ინფრასტრუქტურის განვითარება დაფინანსდა 35 463,3 ათასი ლარით (გეგმის შესრულების მაჩვენებელი 99,4%).**

ქალაქის დასუფთავება, ეკოლოგიური მდგომარეობისა და სარეკრეაციო ინფრასტრუქტურის განვითარება	35 674,2	35 463,3	99,4%
ქალაქის დასუფთავების მომსახურების განვითარება	16 104,5	16 099,7	100,0%
ქალაქის დასუფთავება და ნარჩენების გატანა	16 104,5	16 099,7	100,0%
ეკოლოგიური მდგომარეობის გაუმჯობესება და სარეკრეაციო ინფრასტრუქტურის განვითარება	19 569,7	19 363,6	98,9%
პარკების, სკვერებისა და მოედნების ინფრასტრუქტურის რეაბილიტაცია და მშენებლობა	13 968,1	13 887,6	99,4%
ქალაქის გამწვანების ღონისძიებები	5 601,6	5 475,9	97,8%

➤ **პრიორიტეტი - ქალაქის დასუფთავება, ეკოლოგიური მდგომარეობისა და სარეკრეაციო ინფრასტრუქტურის განვითარება**

❖ **ქალაქის დასუფთავების მომსახურების განვითარება**

- რეგულარულად ხორციელდებოდა მუნიციპალური დასუფთავების სერვისი - 5 559 400 კვ.მ. ფართობზე;
- სეზონურად, დამატებით ხორციელდება მუნიციპალური დასუფთავების სერვისი - 681 460 კვ.მ. ფართობზე;
- ხორციელდება მორწყვა სეზონურად - 173 775 კვ.მ. ფართობზე;
- ნაგავსაყრელზე გატანილი ნარჩენების ოდენობამ შეადგინა 102 000 ტონა.

➤ **პრიორიტეტი - ქალაქის დასუფთავება, ეკოლოგიური მდგომარეობისა და სარეკრეაციო ინფრასტრუქტურის განვითარება**

❖ **ეკოლოგიური მდგომარეობის გაუმჯობესება და სარეკრეაციო ინფრასტრუქტურის განვითარება**

- აღნიშნული პროგრამის ფარგლებში გაიცემა 5 237 206 კვ.მ-ზე მწვანე საფარი;
- დაირგო 1 5741 ახალი ხე-მცენარე და 914 645 ერთწლოვანი, სეზონური ყვავილი;
- სათბურში გამოყვანილი იქნა 9 200 ხე-მცენარე;
- უზრუნველყოფილი იყო ბოტანიკური ბაღის მოვლა პატრონობის ღონისძიებები, მოწესრიგდა დამატებითი სარეკრეაციო ინფრასტრუქტურა;
- მოეწყო ახალი სკვერები, რომელთა ფართობმა 11 797 კვ.მ. შეადგენა;
- რეგულარულად ხორციელდებოდა პარკებისა და სკვერების მიმდინარე მოვლა-პატრონობის ღონისძიებები.

- **პრიორიტეტი: განათლება დაფინანსდა 39 736,9 ათასი ლარით (გეგმის შესრულების მაჩვენებელი 98,9%).**

დასახელება	გეგმა	საკასო შესრულება	შესრულების %
განათლება	40 175,0	39 736,9	98,9%
სკოლამდელი აღზრდა და განათლება	40 000,0	39 590,4	99,0%
ა(ა)იპ - ბათუმის საბავშვო ბაღების გაერთიანება	25 453,2	25 163,5	98,9%
საბავშვო ბაღების შენობების მშენებლობა და კაპიტალური რეაბილიტაცია	139,1	135,9	97,7%
საბავშვო ბაღების შენობების მშენებლობა და კაპიტალური რეაბილიტაცია	14 407,7	14 291,0	99,2%
პროფესიული განვითარებისა და უმაღლესი განათლების ხელშეწყობა	175,0	146,5	83,7%
პროფესიული განვითარების ხელშეწყობა	45,0	19,5	43,4%
სტიპენდია წარმატებული სტუდენტებისათვის	130,0	127,0	97,7%

➤ პრიორიტეტი - განათლება

❖ სკოლამდელი აღზრდა და განათლება

- ქვეპროგრამის „საბავშვო ბაღების შენობების მშენებლობა და კაპიტალური რეაბილიტაცი“-ის ფარგლებში მიმდინარეობდა 3 ერთეული საბავშვო ბაღის მშენებლობა;
- 36 სკოლამდელი აღზრდის დაწესებულებაში უზრუნველყოფილი იყო მუნიციპალური სერვისი;
- მუნიციპალური სკოლამდელი აღზრდის დაწესებულებები მოემსახურა 9 015 აღსაზრდელს;
- ქვეპროგრამის „სტიპენდია წარმატებული სტუდენტებისათვის“ ფარგლებში გაიცა ლუკა ასათიანის სახელობის სტიპენდია - 110 სტუდენტზე, ხოლო ტბელ აბუსერიძის სახელობის სტიპენდია – 8 სტუდენტზე;

➤ **პრიორიტეტი: კულტურა, ახალგაზრდობის ხელშეწყობა და სპორტი დაფინანსდა 20,576,9 ათასი ლარით (გეგმის შესრულების მაჩვენებელი 93,0%).**

დასახელება	გეგმა	საკასო შესრულება	შესრულების %
კულტურა, ახალგაზრდობის ხელშეწყობა და სპორტი	22 120,8	20 576,9	93,0%
სპორტის განვითარების ხელშეწყობა	7 288,7	7 098,6	97,4%
მასობრივი სპორტის განვითარების ხელშეწყობა	885,3	867,3	98,0%
ბათუმელი სპორტსმენების ინდივიდუალური განვითარების ხელშეწყობა	55,0	53,9	98,0%
სპორტული საკლუბო გუნდების მხარდაჭერა	5 721,6	5 614,3	98,1%
ა(ა)იპ საჭადრაკო კლუბი "ნონა"	419,9	364,3	86,8%
ა(ა)იპ ბათუმის საცხენოსნო კლუბი	206,9	198,8	96,1%
მუნიციპალური სპორტული ინფრასტრუქტურის განვითარება და მოვლა-პატრონობა	3 484,3	2 908,9	83,5%
ა(ა)იპ - ბათუმის სპორტული ცენტრი	2 885,7	2 822,2	97,8%
სასპორტო ინფრასტრუქტურის მშენებლობა და რეაბილიტაცია	598,6	86,7	14,5%
კულტურული ღონისძიებები და ფესტივალები	4 550,4	4 307,7	94,7%
კულტურული ღონისძიებების მართვა	2 390,1	2 314,6	96,8%
ღირსშესანიშნავ დღეებთან დაკავშირებული კულტურული ღონისძიებები	1 263,3	1 190,8	94,3%
კულტურული მრავალფეროვნების ხელშეწყობა	27,0	24,8	91,7%
საერთაშორისო ფესტივალების მხარდაჭერა	720,0	627,8	87,2%
კულტურის სფეროში თავისუფალი ინიციატივების მხარდაჭერა	150,0	149,7	99,8%

➤ პრიორიტეტი: კულტურა, ახალგაზრდობის ხელშეწყობა და სპორტი

დასახელება	გეგმა	საკასო შესრულება	შესრულების %
კულტურულ-საგანმანათლებლო საქმიანობის ხელშეწყობა	3 867,2	3 742,6	96,8%
ფოლკლორის ხელშეწყობა	1 675,6	1 654,4	98,7%
თანამედროვე მუსიკის ხელშეწყობა	463,6	389,2	84,0%
კლასიკური მუსიკის ხელშეწყობა	557,0	556,2	99,9%
ხელოვანთა ხელშეწყობა	47,0	40,7	86,6%
ა(ა)იპ - აკაკი წერეთლის სახელობის ქ. ბათუმის საჯარო ბიბლიოთეკა	1 124,0	1 102,1	98,1%
კულტურული მემკვიდრეობის დაცვა და განვითარება	2 583,2	2 315,7	89,6%
კულტურული მემკვიდრეობის ძეგლების და კულტურის ობიექტების რეაბილიტაცია	2 583,2	2 315,7	89,6%
ახალგაზრდობის განვითარების ხელშეწყობა	347,0	203,5	58,7%
ახალგაზრდული ცენტრი	320,0	181,2	56,6%
ინტელექტუალური და შემეცნებითი პროექტების მხარდაჭერა	27,0	22,3	82,7%

➤ პრიორიტეტი - კულტურა, ახალგაზრდობის ხელშეწყობა და სპორტი

- მასობრივი სპორტის განვითარების ქვეპროგრამის ფარგლებში ჩატარებული სპორტული აქტივობების რაოდენობაა 600, სპორტულ აქტივობებში ჩართულ პირთა რაოდენობა - 3000, ეზოს, საპლაჟო და ფუტსალის ფეხბურთის გუნდების რაოდენობა - 66; ხოლო მონაწილე შეზღუდული შესაძლებლობის მქონე პირთა რაოდენობა 100;
- ქვეპროგრამა - სპორტული საკლუბო გუნდების მხარდაჭერის ფარგლებში ხელშეწყობილია 5 მუნიციპალური სპორტული კლუბებისა და მათ ბაზაზე არსებული ასაკობრივი ჯგუფების განვითარება. სპორტულ კლუბებში ჯამში მოღვაწეობს 111 პროფესიონალი სპორტსმენი, ხოლო ასაკობრივ ჯგუფებში სპორტულ წვრთნებს გადის ჯამში 679 აღსაზრდელი
- განხორციელდა 4 ერთეული სპორტული მოედნის მშენებლობის სამუშაოები;
- საერთაშორისო ფესტივალების მხარდაჭერის ფარგლებში განხორციელდა 11 პროექტი (დამსწრე პირთა რაოდენობა 43000);
- კულტურის და ხელოვნების დარგში განხორციელდა 17 თავისუფალი პროექტი;
- ბათუმის კულტურის ცენტრის შემოქმედებითი ჯგუფების მონაწილეობით ჩატარდა 87 კულტურული ღონისძიებება;
- „კულტურული მემკვიდრეობის ძეგლების რეაბილიტაცია“-ის ფარგლებში განხორციელდა ერთი ერთეული კულტურული მემკვიდრეობის ძეგლის რეაბილიტაცია;
- დაფინანსდა 11 ახალგაზრდული ინიციატივა, ქვეღონისძიებების ფარგლებში ჩატარებული
- აქტივობების საერთო რაოდენობა 46

- **პრიორიტეტი: ჯანმრთელობისა დაცვა და სოციალური უზრუნველყოფა დაფინანსდა 26,522.8 ათასი ლარით (გეგმის შესრულების მაჩვენებელი 90%).**

დასახელება	გეგმა	საკასო შესრულება	შესრულების %
ჯანმრთელობისა დაცვა და სოციალური უზრუნველყოფა	29,469.2	26,522.8	90.0%
ჯანმრთელობის დაცვა	7,473.1	6,837.4	91.5%
მოწყვლადი სოციალური ჯგუფების მქონე პირთა მედიკამენტებითა და საკვები დანამატების კომპენსაციით უზრუნველყოფა	1,466.9	1,253.8	85.5%
ონკოლოგიურ დაავადებათა ადრეული ფორმების დიაგნოსტიკა და პრევენცია	113.6	98.5	86.7%
ფსიქიური პრობლემების მქონე პირთა ფსიქო-სოციალური რეაბილიტაცია	151.2	131.8	87.2%
მოწყვლადი ჯგუფების სტომატოლოგიური და ორთოპედიული მომსახურება	215.3	212.2	98.6%
შ.შ.მ. სტატუსის ბავშვთა და ვეტერანთა საკურორტო სამკურნალო-რეაბილიტაცია	828.8	790.4	95.4%
ახალშობილთა და ბავშვთა განვითარების შეფერხების პრევენცია და რეაბილიტაცია	3,347.7	3,280.5	98.0%
ჰემოდიალიზის ცენტრის პაციენტთა და ლეიკემიით დაავადებულ ბავშვთა მატერიალური დახმარება	201.6	171.8	85.2%
მოქალაქეთა ინდივიდუალური სამედიცინო დახმარება	960.8	711.2	74.0%
თემზე დაფუძნებული მოხილური გუნდის მომსახურება	187.2	187.2	100.0%

➤ **პრიორიტეტი: ჯანმრთელობისა დაცვა და სოციალური უზრუნველყოფა დაფინანსდა 26,522.8 ათასი ლარით (გეგმის შესრულების მაჩვენებელი 90%).**

დასახელება	გეგმა	საკასო შესრულება	შესრულების %
სოციალური უზრუნველყოფა	21,046.0	18,735.4	89.0%
კომუნალური მომსახურების საფასურის სუბსიდირება	832.3	607.5	73.0%
მოწყვლადი სოციალური კატეგორიების მატერიალური დახმარებით უზრუნველყოფა	3,524.9	2,639.6	74.9%
მუნიციპალური ტრანსპორტით მგზავრობის საფასურის სუბსიდირება	3,215.7	3,131.5	97.4%
მზრუნველობას მოკლებულ ბენეფიციართა მოვლა-პატრონობა და მოვლის საჭიროების მქონე პირთა დახმარება	1,430.8	1,320.9	92.3%
მუნიციპალური უფასო სასადილო	7,137.6	6,800.4	95.3%
დროებითი ღამის თავშესაფარი	768.8	407.6	53.0%
საზოგადოებრივი ორგანიზაციების მხარდაჭერა	140.3	137.4	97.9%
ერთჯერადი მატერიალური დახმარება	3,525.5	3,362.4	95.4%
მოწყვლადი სოციალური კატეგორიებისათვის მინიმალური სოციალური პირობების შექმნა	219.8	103.3	47.0%
შეზღუდული შესაძლებლობების მქონე პირების ასისტენტით მომსახურება	250.3	224.8	89.8%
სანიტარიული ზედამხედველობა და ეპიდსიტუაციის მართვა	950.1	950.0	100.0%
ბათუმის ტერიტორიაზე არსებული დაწესებულებების სანიტარული მონიტორინგი	105.0	105.0	100.0%
დეზინსექცია-დერატიზაციის ღონისძიებები	445.1	445.0	100.0%
უპატრონო შინაური ცხოველების მოვლა-პატრონობისა და კოპულაციის რეგულირების ღონისძიებები	400.0	400.0	100.0%

➤ პრიორიტეტი: მოსახლეობის ჯანმრთელობის დაცვა და სოციალური უზრუნველყოფა

- ჯანმრთელობის დაცვის პროგრამის ფარგლებში ბენეფიციართა რაოდენობა, რომელზეც გავრცელდა პროგრამით გათვალისწინებული შეღავათები, შეადგინა - 11 286;
- ჯანმრთელობის დაცვის პროგრამის ფარგლებში ბენეფიციართა რაოდენობამ, რომელთაც დაავადებათა ადრეული გამოვლენის და პრევენციის მიზნით ჩაუტარდათ დიაგნოსტიკა და სკრინინგი შეადგინა - 2 688.
- სოციალური უზრუნველყოფის პროგრამის ფარგლებში სოციალური სერვისების მიმღებ ბენეფიციართა რაოდენობამ შეადგინა - 39 569;
- სერვისების რაოდენობა, რომელზეც ვრცელდებოდა სოციალური შეღავათები, შეადგინა - 23

ჯანმრთელობის დაცვისა და სოციალური უზრუნველყოფის პროგრამებზე დაფინანსება წინა წელთან შედარებით გაზრდილია

5 201,4 ათასი ლარით, **21,4%**-ით

➤ პრიორიტეტი: ქალაქის სოციალურ-ეკონომიკური და სივრცითი განვითარება დაფინანსდა **410.2** ათასი ლარით (გეგმის შესრულების მაჩვენებელი **22,7%**).

პრიორიტეტი: მუნიციპალური სერვისების განვითარება დაფინანსდა **8,754.7** ათასი ლარით (გეგმის შესრულების მაჩვენებელი **88,6%**).

დასახელება	გეგმა	საკასო შესრულება	შესრულების %
ქალაქის ეკონომიკური და ურბანული განვითარება	1,804.0	410.2	22.7%
ქალაქის ურბანული განვითარება	1,607.3	336.9	21.0%
ქალაქმშენებლობითი დოკუმენტაციის შედგენა	1,597.3	336.9	21.1%
საპროექტო-სახარჯთაღრიცხვო დოკუმენტაციის შედგენა	10.0		
ქალაქის ეკონომიკური პროფილის გაძლიერება და ბიზნესის განვითარების ხელშეწყობა	196.7	73.3	37.3%
მეწარმეობისა და ინოვაციების განვითარების სტიმულირება	196.7	73.3	37.3%
მუნიციპალური სერვისების განვითარება	9,881.6	8,754.7	88.6%
მუნიციპალური მომსახურების მართვა და გაუმჯობესება	9,881.6	8,754.7	88.6%
ელექტრონული სერვისების დანერგვა და განვითარება	42.4	42.3	99.7%
ა(ა)იპ - მუნიციპალური სერვისების სააგენტო	3,860.3	3,778.1	97.9%
მუნიციპალური სერვის-ცენტრების მშენებლობა	150.0		
თვითმმართველობის საკუთრებაში არსებული ქონების მართვა	131.9	94.8	71.8%
ა(ა)იპ ბათუმის მუნიციპალური ინსპექცია	5,697.0	4,839.7	85.0%

გმადლობთ ყურადღებისთვის!

www.batumi.ge

2023

წლის
ანგარიში